


## Étape 8 - Historique de mes actions

Deux historiques sont disponibles

- connexions à l'espace famille : à l'aide de filtre sur la semaine ou le mois, vous retrouverez toutes vos connexions avec le jour et l'heure
- paiement : à l'aide de filtres sur la semaine ou le mois, vous retrouverez l'ensemble de vos règlements par internet sur l'espace famille.

## Étape 9 - Documents PEEJ



Ici, vous trouverez les documents téléchargeables mis à votre disposition par le Pôle Éducation Enfance Jeunesse.

## Étape 10 - Contacter la structure

CONTACTER LA STRUCTURE

Envoyer un message

Par ce bouton, vous pouvez contacter directement le service pour toute demande.

## Lexique

- **PEEJ** : Pôle Éducation Enfance Jeunesse
- **Inscription** : indication par la famille des services souhaités (accueil de loisirs, pause méridienne, périscolaire...)
- **Activités** : terme désignant les centres de loisirs, pause méridienne, le périscolaire.
- **Réservation, étape 6** : indication par la famille des jours et créneaux de présences souhaités.
- **Pause méridienne = restauration scolaire**

## Périodes d'inscription

### Accueil de loisirs :

- > 2 semaines d'inscriptions pour les centres de loisirs des vacances de Toussaint, de Noël, d'hiver, de printemps et du mois de juillet.
- > Mercredis : réservation possible sur l'ensemble de la période scolaire.

### Périscolaire :

- > Avant & après la classe : toute l'année scolaire, minimum 24h avant.
- > Pause méridienne : toute l'année scolaire, minimum 8 jours avant.
- > Pensez à bien décocher la ou les créneaux qui ne vous servent pas de façon à libérer des places (celles-ci étant limitées).

*Pour plus de détails, voir le règlement intérieur disponible sur l'espace famille.*

## Contact

**Direction de l'Éducation, de l'Enfance et de la Jeunesse**  
Ville de Domérat - 7, rue du Treignat, 03410 DOMÉRAT.  
04 70 64 20 01 - [www.domerat.fr](http://www.domerat.fr)  
[education@domerat.agglo-montlucon.fr](mailto:education@domerat.agglo-montlucon.fr)

### ACCUEILS DE LOISIRS

#### Petites vacances & mercredis - Espace Jean Desgranges

- Maternel : «Tite Maison», pavillon Pérelle
- Primaire : grand bâtiment
- > 04 70 64 18 62

#### En juillet

- Maternel : école F. Dolto - rue du 8 mai - 04 70 64 24 39
- Primaire : Espace Jean Desgranges - 04 70 64 18 62



# Le PORTAIL famille

Inoé

Toutes vos démarches en ligne  
en un clic !



# Bienvenue sur votre espace famille !

Ce service dématérialisé vous permet de réaliser vos inscriptions & vos réservations aux services municipaux, de modifier vos informations, de consulter et régler vos factures... en un clic !

Rendez vous sur <https://espacefamille.aiga.fr/717064> ou via [www.domerat.fr](http://www.domerat.fr) > Grandir à Domérat.

## Étape 1 - 1ère connexion

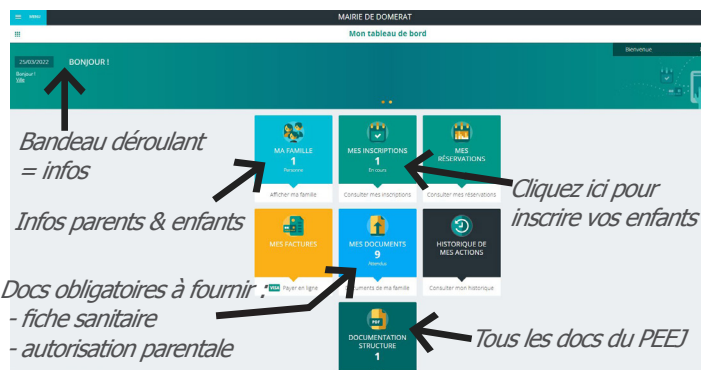


Pour créer votre compte, cliquez sur le lien dans le mail adressé par le Pôle Éducation Enfance Jeunesse.

- Créez votre mot de passe : il doit comporter au moins 8 caractères, 1 minuscule, 1 majuscule et 1 chiffre.
- Cliquez sur «créer le mot de passe».

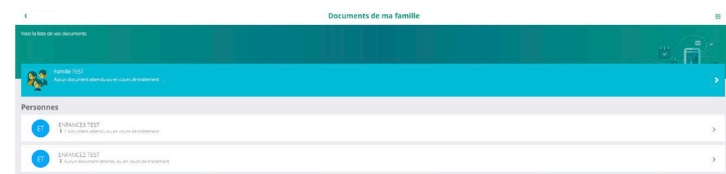
⚠ *Le mail de 1ère connexion n'est valide que 48h suite à son envoi.*

## Étape 2 - Le Tableau de Bord



Une fois connecté, vous accédez au tableau de bord : la page d'accueil de l'espace famille.

## Étape 3 - Ma famille



Vous y trouvez la liste des personnes qui composent votre famille et qui participent aux activités de la structure.

⚠ *Pensez à toujours valider vos modifications !*

## Étape 4 - Mes documents



Un clic sur un membre de la famille est nécessaire pour accéder à la liste des documents demandés.

⚠ *Attention, certains sont obligatoires : s'ils ne sont pas transmis, vous ne pourrez accéder ni à l'inscription ni à la réservation des besoins d'accueil.*

Pour transmettre des documents :

- cliquez sur l'intitulé de celui-ci
- sélectionnez le fichier que vous avez préalablement enregistré.

## Étape 5 - Mes inscriptions aux activités

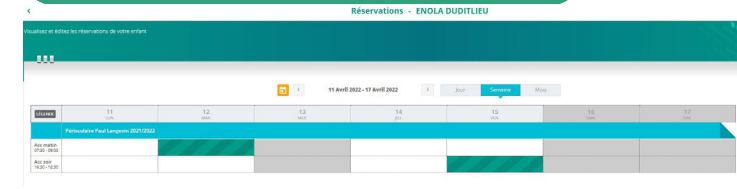


Cliquez sur l'enfant que vous souhaitez inscrire puis sur nouvelle inscription

Une fois vos documents mis en ligne par vos soins, votre compte sera validé par nos services et vous pourrez procéder à l'inscription.

- Par un simple clic sur le nom du membre de votre famille, vous accédez au détail de ses inscriptions. Des filtres vous permettent d'afficher les inscriptions souhaitées.
- Si vous n'avez plus besoin d'une inscription, contactez Mme Buisson à [a.buisson@domerat.agglo-montlucon.fr](mailto:a.buisson@domerat.agglo-montlucon.fr).

## Étape 6 - Mes réservations



Vos réservations sont désormais possibles. Vous retrouverez ici la liste de votre famille participant aux activités\*.

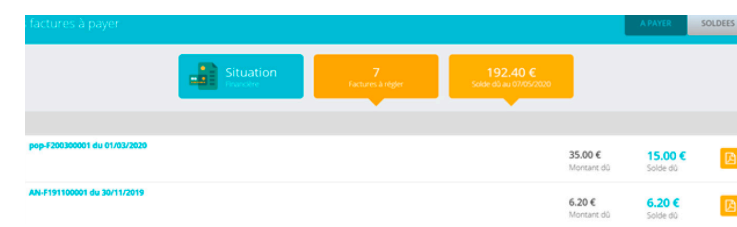
- Cliquez sur l'une d'entre elles pour accéder au planning de réservation.
- Vous pouvez procéder à vos demandes de réservations sur les cases blanches disponibles.

### Modification/ajout/suppression des réservations

- Accueil périscolaire : minimum 24h
- Pause méridienne : 8 jours avant le repas
- Accueils de loisirs (vacances et mercredis) : 5 jours ouvrés avant la date

Consultez régulièrement votre compte pour voir si vos réservations sont confirmées.

## Étape 7 - Mes factures



Cet écran permet un accès aux factures de votre foyer. Vous pouvez les régler en ligne et les télécharger.